


Radicado externo: 20222001805

Medellín, Septiembre 20 de 2022

ARCHIVO GENERAL TAQUILLA 4  
Radicado original: 202210319668   
Fecha: 2022/09/20 3:18 PM  
Responsable: NATALIA MARIA ZAPATA RIVERA  
SUBSECRETARIA DE PRESUPUESTO Y GESTION FINANCIERA SUB FINAN Y FOND  
SECRETARIA DE HACIENDA


Doctora  
**DIANA CATERYNE VALDERRAMA J.**  
Jefe de Presupuesto  
Municipio de Medellín  
Medellín


Asunto: Ejecución presupuestal de ingresos y Gastos a Agosto 31 de 2022

Cordial Saludo.

Me permito enviarle Informe de la ejecución presupuestal de ingresos y gastos a Agosto 31 de 2022.

Cordialmente,

  
**MARELBI VERBÉL PEÑA**  
Subgerente Administrativa y Financiera






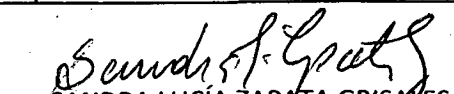
EMPRESA PARA LA SEGURIDAD Y SOLUCIONES URBANAS  
EJECUCIÓN PRESUPUESTAL DE INGRESOS  
AGOSTO DE 2022



Alcaldía de Medellín

Rubro	Nombre	Ppto Inicial	Adiciones	Reducciones	Contracrédito	Crédito	Ppto Definitivo	Recaudo	% Ejec.
1	Ingresos	320,996,152,019.00	54,880,706,146.00	903,888,906.00	-	-	374,972,969,259.00	225,653,957,399.00	60%
10	Disponibilidad Inicial	59,534,152,144.00	54,880,706,146.00	903,888,906.00	-	-	113,510,969,384.00	59,534,152,144.00	52%
1001	Caja	5,475,214.00	-	-	-	-	5,475,214.00	5,475,214.00	100%
100101	Caja	5,475,214.00	-	-	-	-	5,475,214.00	5,475,214.00	100%
1002	Bancos	53,595,798,609.00	54,880,706,146.00	903,888,906.00	-	-	107,572,615,849.00	53,595,798,609.00	50%
100201	Bancos ESU	24,641,478,061.00	-	903,888,906.00	-	-	23,737,589,155.00	24,641,478,061.00	104%
100202	Bancos No Propios	28,954,320,548.00	54,880,706,146.00	-	-	-	83,835,026,694.00	28,954,320,548.00	35%
1003	Inversiones Temporales	5,932,878,321.00	-	-	-	-	5,932,878,321.00	5,932,878,321.00	100%
11	Ingresos Corrientes	260,605,875,750.00	-	-	-	-	260,605,875,750.00	165,460,676,734.00	63%
1102	Ingresos tributarios	260,605,875,750.00	-	-	-	-	260,605,875,750.00	165,460,676,734.00	63%
110205	Venta de bienes y servicios	234,545,288,175.00	-	-	-	-	234,545,288,175.00	163,237,906,612.00	70%
110205002	Ventas incidentales de establecimientos	234,545,288,175.00	-	-	-	-	234,545,288,175.00	163,237,906,612.00	70%
11020500203	Otros bienes transportables (excepto vehículos)	49,114,425.00	-	-	-	-	49,114,425.00	-	0%
11020500204	Productos metálicos, maquinaria y equipo	1,455,651,790.00	-	-	-	-	1,455,651,790.00	106,743,805.00	7%
11020500205	Servicios de la construcción	1,278,547,791.00	-	-	-	-	1,278,547,791.00	-	0%
11020500206	Servicios de alojamiento; servicios de alimentación y bebidas	17,236,285,256.00	-	-	-	-	17,236,285,256.00	10,149,148,340.00	59%
11020500207	Servicios financieros y servicios de seguros	1,401,639,977.00	-	-	-	-	1,401,639,977.00	1,488,405,846.00	106%
11020500208	Servicios prestados a las empresas	213,124,048,936.00	-	-	-	-	213,124,048,936.00	151,493,608,621.00	71%
110206	Transferencias corrientes	26,060,587,575.00	-	-	-	-	26,060,587,575.00	2,222,770,122.00	9%
110206008	Diferentes de Subvenciones	26,060,587,575.00	-	-	-	-	26,060,587,575.00	2,222,770,122.00	9%
12	Recursos de capital	856,124,125.00	-	-	-	-	856,124,125.00	659,128,521.00	77%
1205	Rendimientos financieros	856,124,125.00	-	-	-	-	856,124,125.00	659,128,521.00	77%
120502	Depósitos	856,124,125.00	-	-	-	-	856,124,125.00	659,128,521.00	77%

  
MARELBI VERBEL PEÑA  
Subgerente Administrativa y Financiera

  
SANDRA LUCÍA ZAPATA GRISALES  
Líder de Presupuesto



