

Alcaldía de Medellín
Distrito de
Ciencia, Tecnología e Innovación

Radicado externo: 20242000464

Medellín, Marzo 22 de 2024

ARCHIVO GENERAL TAQUILLA 4
Radicado original: 202410110092



Fecha: 2024/03/22 3:20 PM
Responsable: NATALIA MARIA ZAPATA RIVERA
SUBSECRETARIA DE PRESUPUESTO Y GESTION FINANCIERA SUB FINAN Y FO
SECRETARIA DE HACIENDA

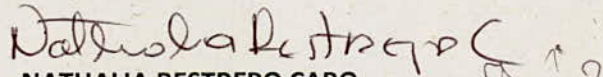
Doctor
FRANCISCO JAVIER HERNÁNDEZ
Jefe de Presupuesto
Municipio de Medellín
Medellín

Asunto: Ejecución presupuestal de ingresos y gastos a Febrero 28 de 2024.


Cordial Saludo.


Me permito enviarle Informe de la Ejecución presupuestal de ingresos y gastos a Febrero 28 de 2024.

Cordialmente,


NATHALIA RESTREPO CARO
Subgerente Administrativa y Financiera

Carrera 48 # 20 - 114, Centro Empresarial Ciudad del Río, torre 3, piso 5. Medellín - Colombia
Teléfono: (604) 444 34 48 - Info@esu.com.co - www.esu.com.co





EMPRESA PARA LA SEGURIDAD Y SOLUCIONES URBANAS
EJECUCIÓN PRESUPUESTAL DE INGRESOS
FEBRERO DE 2024



Alcaldía de Medellín

Rubro	Nombre	Ppto Inicial	Adiciones	Reducciones	Ppto Definitivo	Recaudo	% Ejec.
1	Ingresos	420,146,717,590	-	-	420,146,717,590	123,507,435,649	29%
10	Disponibilidad Inicial	94,674,084,896	-	-	94,674,084,896	94,674,084,896	100%
1002	Bancos	94,674,084,896	-	-	94,674,084,896	94,674,084,896	100%
100201	Bancos ESU	15,437,970,286	-	-	15,437,970,286	15,437,970,286	100%
100202	Bancos No Propios	79,236,114,610	-	-	79,236,114,610	79,236,114,610	100%
11	Ingresos Corrientes	321,804,586,826	-	-	321,804,586,826	28,679,615,731	9%
1102	Ingresos no tributarios	321,804,586,826	-	-	321,804,586,826	28,679,615,731	9%
110205	Venta de bienes y servicios	307,698,317,611	-	-	307,698,317,611	28,679,615,731	9%
110205001	Venta de establecimientos de mercado	307,698,317,611	-	-	307,698,317,611	28,679,615,731	9%
11020500103	Otros bienes transportables (excepto productos metálicos, maquinaria	21,473,694	-	-	21,473,694	-	0%
11020500104	Productos metálicos, maquinaria y equipo	200,748,190	-	-	200,748,190	-	0%
11020500105	Servicios de la construcción	100,962,716	-	-	100,962,716	-	0%
11020500106	Servicios de alojamiento, servicio de suministro de comidas y bebidas;	21,957,094,538	-	-	21,957,094,538	4,181,990	0%
11020500107	Servicios financieros y servicios conexos, servicios inmobiliarios y servic	5,001,248,123	-	-	5,001,248,123	896,564,295	18%
11020500108	Servicios prestados a las empresas y servicios de producción	280,416,790,351	-	-	280,416,790,351	27,778,869,446	10%
110206	Transferencias corrientes	14,106,269,215	-	-	14,106,269,215	-	0%
11020608	Diferentes de subvenciones	14,106,269,215	-	-	14,106,269,215	-	0%
12	Recursos de capital	3,668,045,868	-	-	3,668,045,868	153,735,022	4%
1205	Rendimientos financieros	450,000,000	-	-	450,000,000	153,735,022	34%
120502	Depósitos	450,000,000	-	-	450,000,000	153,735,022	34%

Nathalia Restrepo Caro

NATHALIA RESTREPO CARO

Subgerente Administrativa y Financiera

Sandra Lucía Zapata Grisales

SANDRA LUCÍA ZAPATA GRISALES

Líder de Presupuesto



EMPRESA PARA LA SEGURIDAD Y SOLUCIONES URBANAS
EJECUCIÓN PRESUPUESTAL DE GASTOS
FEBRERO DE 2024



Alcaldía de Medellín

Rubro	Nombre	Ppto Inicial	Adiciones	Reducciones	Crédito	Contracrédito	Ppto. Definitivo	Pagos	C X Pagar	Comp. x Obligar	Sin Comprometer	Ejecutado	Disponible	% Ejec.
2	Gastos	420,146,717,588	0	0	80,551,317,542	80,551,317,542	420,146,717,589	39,646,729,104	14,340,251,074	46,643,392,336	51,883,492,245	100,630,372,514	267,632,852,828	24%
21	Funcionamiento	22,563,611,109	0	0	815,038,603	815,038,603	22,413,248,307	1,122,745,190	660,748,832	2,215,610,929	7,454,797,954	3,999,104,951	10,959,345,402	18%
211	Gastos De Personal	7,326,187,655	0	0	7,344,187,655	7,344,187,655	7,344,187,655	740,674,156	644,677,798	82,608,674	5,720,493,916	1,467,960,628	155,733,111	20%
21101	Planta De Personal Permanente	7,326,187,655	0	0	0	0	7,344,187,655	740,674,156	644,677,798	82,608,674	5,720,493,916	1,467,960,628	155,733,111	20%
2110101	Factores Constitutivos De Salario	5,272,805,429	0	0	0	0	5,272,805,429	357,279,673	466,920,811	1,428,930	4,419,176,017	825,629,414	27,999,998	16%
2110101001	Factores Salariales Comunes	5,272,805,429	0	0	0	0	5,272,805,429	357,279,673	466,920,811	1,428,930	4,419,176,017	825,629,414	27,999,998	16%
211010100101	Sueldo Básico	4,243,619,761	0	0	0	0	4,243,619,761	344,448,784	348,476,033	2	3,550,694,944	692,924,819	0	16%
211010100102	Horas Extras, Dominicales Y Festivos	24,938,813	0	0	0	0	24,938,813	1,944,300	0	0	22,994,513	1,944,300	0	8%
211010100103	Gastos De Representación	28,000,000	0	0	0	0	28,000,000	0	0	0	0	0	28,000,000	0%
211010100106	Prima De Servicios	188,604,453	0	0	0	0	188,604,453	0	20,445,213	0	168,159,240	20,445,213	0	11%
211010100107	Bonificación Por Servicios Prestados	128,281,571	0	0	0	0	128,281,571	3,129,875	21,356,064	0	103,795,632	24,485,939	0	19%
211010100108	Prestaciones Sociales	605,760,831	0	0	0	0	605,760,831	7,756,714	76,643,501	1,428,928	519,931,688	85,829,143	0	14%
21101010010801	Prima De Navidad	409,297,859	0	0	0	0	409,297,859	0	3,334,969	0	405,962,890	3,334,969	0	1%
21101010010802	Prima De Vacaciones	196,462,972	0	0	0	0	196,462,972	7,756,714	73,308,532	1,428,928	113,968,798	82,494,174	0	42%
2110102	Contribuciones Inherentes A La Nómina	1,496,859,637	0	0	0	0	1,496,859,637	370,748,639	66,368,500	81,179,401	978,563,097	518,296,540	0	35%
2110102001	Aportes A La Seguridad Social En Pensiones	581,956,185	0	0	0	0	581,956,185	47,443,655	42,807,300	26,296,201	465,409,029	116,547,156	0	20%
2110102002	Aportes A La Seguridad Social En Salud	99,197,570	0	0	0	0	99,197,570	0	0	0	99,197,570	0	0	0%
2110102003	Aportes De Cesantías	445,229,745	0	0	0	0	445,229,745	294,924,384	0	0	150,305,361	294,924,384	0	66%
2110102004	Aportes A Cajas De Compensación Familiar	193,985,395	0	0	0	0	193,985,395	18,988,000	15,493,500	31,517,000	127,986,895	65,998,500	0	34%
2110102005	Aportes Generales Al Sistema De Riesgos Laborales	117,179,004	0	0	0	0	117,179,004	2,268,700	2,021,300	2,180,200	110,708,804	6,470,200	0	6%
2110102006	Aportes Al Icbf	35,587,043	0	0	0	0	35,587,043	4,274,300	3,627,800	18,026,600	9,658,343	25,928,700	0	73%
2110102007	Aportes Al Sena	23,724,695	0	0	0	0	23,724,695	2,849,600	2,418,600	3,159,400	15,297,095	8,427,600	0	36%
2110103	Remuneraciones No Constitutivas De Factor Sal	556,522,589	0	0	0	0	574,522,589	12,645,844	111,388,487	343	322,754,802	124,034,674	127,733,113	22%
2110103001	Prestaciones Sociales	325,677,809	0	0	0	0	325,677,809	11,502,650	111,388,487	0	202,786,672	122,891,137	0	38%
211010300101	Vacaciones	301,243,224	0	0	0	0	301,243,224	11,240,201	101,930,323	0	188,072,700	113,170,524	0	38%
211010300103	Bonificación Especial Por Recreación	24,434,585	0	0	0	0	24,434,585	262,449	9,458,164	0	14,713,972	9,720,613	0	40%
2110103999	Otras Remuneraciones No Constitutivas De Fact	120,524,780	0	0	0	0	138,524,780	1,143,194	0	342	119,968,128	1,143,536	17,413,116	1%
212	Adquisición De Bienes Y Servicios	7,071,229,308	0	0	786,343,100	8,102,527	7,862,069,880	300,976,708	9,296,044	2,126,113,625	641,643,208	2,436,386,377	4,784,040,295	31%
21202	Adquisición Diferentes De Activos	7,071,229,308	0	0	786,343,100	8,102,527	7,862,069,880	300,976,708	9,296,044	2,126,113,625	641,643,208	2,436,386,377	4,784,040,295	31%
2120201	Materiales Y Suministros	787,969,779	0	0	0	117,427	787,852,352	840,420	0	14,140,263	0	14,980,683	772,871,669	2%
2120201002	Productos Alimenticios, Bebidas Y Tabaco; Textil	15,341,482	0	0	0	0	15,341,482	0	0	2,049,700	0	2,049,700	13,291,782	13%
2120201003	Otros Bienes Transportables (Excepto Productos)	35,707,740	0	0	0	117,427	35,590,313	840,420	0	6,510,491	0	7,350,911	28,239,402	21%
2120201004	Productos Metálicos Y Paquetes De Software	736,920,557	0	0	0	0	736,920,557	0	0	5,580,072	0	5,580,072	731,340,485	1%
2120202	Adquisición De Servicios	6,283,259,528	0	0	786,343,100	7,985,100	7,074,217,528	300,136,288	9,296,044	2,111,973,362	641,643,208	2,421,405,694	4,011,168,626	34%
2120202005	Servicios De La Construcción	46,282,944	0	0	0	0	51,282,944	379,824	2,740,975	4,727,493	3,000,000	7,848,292	40,434,652	15%
2120202006	Servicios De Alojamiento; Servicios De Suminist	572,738,744	0	0	1,200,000	0	573,938,744	32,194,954	0	211,690,434	0	243,885,388	330,053,356	42%
2120202007	Servicios Financieros Y Servicios Conexos, Serv	2,287,173,607	0	0	28,560,000	0	2,315,733,607	205,750,218	0	826,808,019	2,923,208	1,032,558,237	1,280,252,162	45%
2120202008	Servicios Prestados A Las Empresas Y Servicios	3,036,634,073	0	0	748,598,000	0	3,792,832,073	61,241,292	0	1,050,252,072	635,720,000	1,111,493,364	2,045,618,709	29%
2120202009	Servicios Para La Comunidad, Sociales Y Person	337,666,787	0	0	7,985,100	7,985,100	337,666,787	570,000	6,555,069	18,495,344	0	25,620,413	312,046,374	8%
213	Transferencias Corrientes	1,998,751,000	0	0	0	0	1,998,751,000	26,774,289	0	1,275,180	0	28,049,469	1,970,701,531	1%
21313	Sentencias Y Conciliaciones	1,998,751,000	0	0	0	0	1,998,751,000	26,774,289	0	1,275,180	0	28,049,469	1,970,701,531	1%
2131301	Fallos Nacionales	1,998,751,000	0	0	0	0	1,998,751,000	26,774,289	0	1,275,180	0	28,049,469	1,970,701,531	1%
2131301001	Sentencias	1,998,751,000	0	0	0	0	1,998,751,000	26,774,289	0	1,275,180	0	28,049,469	1,970,701,531	1%
216	Adquisición De Activos Financieros	13,994,400	0	0	0	0	13,994,400	0	0	0	0	0	13,994,400	0%
21601	Concesión De Préstamos	13,994,400	0	0	0	0	13,994,400	0	0	0	0	0	13,994,400	0%
2160104	A Personas Naturales	13,994,400	0	0	0	0	13,994,400	0	0	0	0	0	13,994,400	0%
2160104004	Préstamos Por Calamidad Doméstica	13,994,400	0	0	0	0	13,994,400	0	0	0	0	0	13,994,400	0%
217	Disminución De Pasivos	1,118,469,635	0	0	0	0	1,118,469,635	19,095,815	6,712,990	0	1,092,660,830	25,808,805	0	2%
21701	Cesantías	1,118,469,635	0	0	0	0	1,118,469,635	19,095,815	6,712,990	0	1,092,660,830	25,808,805	0	2%
2170101	Cesantías Definitivas	998,633,603	0	0	0	0	998,633,603	19,095,815	6,712,990	0	972,824,798	25,808,805	0	3%
2170101001	Cesantías Definitivas	998,633,603	0	0	0	0	998,633,603	19,095,815	6,712,990	0	972,824,798	25,808,805	0	3%
2170102	Cesantías Parciales	119,836,032	0	0	0	0	119,836,032	0	0	0	119,836,032	0	0	0%
218	Gastos Por Tributos, Multas, Sanciones E Intere	5,034,979,112	0	0	28,695,503	806,936,076	4,075,775,737	35,224,222	62,000	5,613,450	0	40,899,672	4,034,876,065	1%
21801	Impuestos	688,947,594	0	0	28,695,503	0	717,643,097	10,020,600	62,000	2,121,250	0	12,203,850	705,439,247	2%
2180101	Impuesto Sobre La Renta Y Complementarios	201,040,461	0	0	586,370	0	201,626,831	0	0	0	0	0	201,626,831	0%
2180102	Impuesto Sobre La Renta Y La Equidad Cree	216,847,059	0	0	0	0	216,847,059	8,735,000	0	0	0	8,735,000	208,112,059	4%
2180102001	Impuesto Sobre La Renta Y La Equidad Cree	216,847,059	0	0	0	0	216,847,059	8,735,000	0	0	0	8,735,000	208,112,059	4%
2180114	Gravámenes A Los Movimientos Financieros	1,250	0	0	28,109,133	0	28,110,383	0	0	1,250	0	1,250	28,109,133	0%



EMPRESA PARA LA SEGURIDAD Y SOLUCIONES URBANAS
EJECUCIÓN PRESUPUESTAL DE GASTOS
FEBRERO DE 2024



Alcaldía de Medellín

2180154	Impuesto De Industria Y Comercio	271,058,824	0	0	0	0	271,058,824	1,285,600	62,000	2,120,000	0	3,467,600	267,591,224	1%
21803	Tasas Y Derechos Administrativos	5,342,200	0	0	0	0	5,342,200	0	0	3,492,200	0	3,492,200	1,850,000	65%
2180399	Otras Tasas Y Derechos Administrativos	5,342,200	0	0	0	0	5,342,200	0	0	3,492,200	0	3,492,200	1,850,000	65%
21804	Contribuciones	4,340,689,318	0	0	0	806,936,076	3,352,790,440	25,203,622	0	0	0	25,203,622	3,327,586,818	1%
2180401	Cuota De Fiscalización Y Auditaje	141,120,000	0	0	0	0	141,120,000	25,189,712	0	0	0	25,189,712	115,930,288	18%
2180499	Otras Contribuciones	4,199,569,318	0	0	0	806,936,076	3,211,670,440	13,910	0	0	0	13,910	3,211,656,530	0%
23	Inversión	375,197,000,009	0	0	79,736,278,938	79,736,278,939	375,197,000,009	37,285,174,094	12,318,219,143	40,977,517,277	37,966,231,353	90,580,910,514	246,649,858,141	24%
232	Adquisición De Bienes Y Servicios	355,643,385,986	0	0	78,314,042,365	79,208,999,122	354,748,429,230	36,141,971,703	12,317,200,043	40,134,480,905	35,115,717,023	88,593,652,651	231,039,059,556	25%
23202	Adquisiciones Diferentes De Activos	355,643,385,986	0	0	78,314,042,365	79,208,999,122	354,748,429,230	36,141,971,703	12,317,200,043	40,134,480,905	35,115,717,023	88,593,652,651	231,039,059,556	25%
2320201	Materiales Y Suministros	886,204,326	0	0	372,000,000	0	1,258,204,326	0	0	194,728	0	194,728	1,258,009,598	0%
2320201003	Otros Bienes Transportables (Excepto Productos	511,304,605	0	0	0	0	511,304,605	0	0	0	0	0	511,304,605	0%
2320201004	Productos Metálicos Y Paquetes De Software	374,899,721	0	0	372,000,000	0	746,899,721	0	0	194,728	0	194,728	746,704,993	0%
2320202	Adquisición De Servicios	354,757,181,661	0	0	77,942,042,365	79,208,999,122	353,490,224,904	36,141,971,703	12,317,200,043	40,134,286,177	35,115,717,023	88,593,457,923	229,781,049,959	25%
2320202005	Servicios De La Construcción	96,125,161	0	0	258,926,503	0	355,051,664	0	0	0	0	0	355,051,664	0%
2320202006	Servicios De Alojamiento; Servicios De Suminist	22,030,347,890	0	0	127,000,000	0	22,157,347,890	1,028,984,597	105,763,602	1,668,602,135	757,336,512	2,803,350,334	18,596,661,044	13%
2320202007	Servicios Financieros Y Servicios Conexos, Serv	4,278,666,255	0	0	115,850,093	0	4,394,516,348	85,621,110	0	108,829,116	0	194,450,226	4,200,066,122	4%
2320202008	Servicios Prestados A Las Empresas Y Servicios	328,352,042,355	0	0	77,365,147,328	79,208,999,122	326,508,190,561	35,027,365,996	12,211,436,441	38,281,736,485	34,358,380,511	85,520,538,922	206,629,271,128	26%
233	Transferencias Corrientes	15,328,452,687	0	0	1,145,000,000	0	16,473,452,687	642,331,998	1,019,100	843,036,372	0	1,486,387,470	14,987,065,217	9%
23302	A Empresas Diferente De Subvenciones	15,328,452,687	0	0	1,145,000,000	0	16,473,452,687	642,331,998	1,019,100	843,036,372	0	1,486,387,470	14,987,065,217	9%
2330299	Transferencias Corrientes A Empresas Diferente	15,328,452,687	0	0	1,145,000,000	0	16,473,452,687	642,331,998	1,019,100	843,036,372	0	1,486,387,470	14,987,065,217	9%
2330299001	Transferencias Corrientes A Empresas Diferente	100,000,000	0	0	0	0	100,000,000	0	0	100,000,000	0	100,000,000	0	100%
2330299002	Conectividad Policia Metropolitana Del Valle De	356,069,590	0	0	0	0	356,069,590	0	0	170,688,041	0	170,688,041	185,381,549	48%
2330299003	Policia Nal Col.- Servicios Publicos	357,497,361	0	0	910,000,000	0	1,267,497,361	504,184,368	1,019,100	425,139,953	0	930,343,421	337,153,940	73%
2330299004	Instituto Medicina Legal Ciencias Forenses- Serv	151,479,125	0	0	220,000,000	0	371,479,125	134,111,428	0	127,821,219	0	109,546,478	109,546,478	71%
2330299005	Ejercito Nal De Col.- Servicios Publicos	48,843,739	0	0	15,000,000	0	63,843,739	4,036,202	0	14,668,270	0	18,704,472	45,139,267	29%
2330299006	Conectividad Ejercito Nacional	94,861,585	0	0	0	0	94,861,585	0	0	0	0	0	94,861,585	0%
2330299008	Conectividad Secretaria De Seguridad Y Convive	411,876,149	0	0	0	0	411,876,149	0	0	4,718,889	0	4,718,889	407,157,260	1%
2330299009	Apoyo Logístico Líderes	13,041,871,289	0	0	0	0	13,041,871,289	0	0	0	0	0	13,041,871,289	0%
2330299014	Modelo De Intervención Para El Regreso	353,807	0	0	0	0	353,807	0	0	0	0	0	353,807	0%
2330299015	Convenio 009 Ministerio Del Interior	315,861,404	0	0	0	0	315,861,404	0	0	0	0	0	315,861,404	0%
238	Gastos Por Tributos, Multas, Sanciones E Interes	1,007,115,468	0	0	277,236,573	527,279,817	757,072,224	133,338,856	0	0	0	133,338,856	623,733,368	18%
24	Gastos De Operación Comercial	22,386,106,470	0	0	0	0	22,536,469,272	1,238,809,820	1,361,283,099	3,450,264,130	6,462,462,939	6,050,357,049	10,023,649,284	27%
241	Gastos De Personal	7,781,325,785	0	0	0	0	7,781,325,785	572,657,670	329,671,859	537,023,206	6,341,973,050	1,439,352,735	0	18%
245	Gastos De Operación Comercial	14,604,780,685	0	0	0	0	14,755,143,487	666,152,150	1,031,611,240	2,913,240,924	120,489,889	4,611,004,314	10,023,649,284	31%
24501	Adquisicion De Bienes	5,348,693	0	0	0	0	5,348,693	0	0	0	0	0	5,348,693	0%
2450104	Productos Metálicos, Maquinaria Y Equipo	5,348,693	0	0	0	0	5,348,693	0	0	0	0	0	5,348,693	0%
24502	Adquisicion De Servicios	14,599,431,992	0	0	0	0	14,749,794,794	666,152,150	1,031,611,240	2,913,240,924	120,489,889	4,611,004,314	10,018,300,591	31%
2450206	Comercio Y Distribucion; Alojamiento; Servicios	374,666,416	0	0	0	0	378,149,056	3,482,640	0	0	737,380	3,482,640	373,929,036	1%
2450207	Servicios Financieros Y Servicios Conexos; Serv	933,618,000	0	0	0	0	1,080,498,162	161,104,945	0	891,706	-1	161,996,651	918,501,512	15%
2450208	Servicios Prestados A Las Empresas Y Servicios	13,286,787,770	0	0	0	0	13,286,787,770	501,564,565	1,031,611,240	2,912,349,218	119,752,510	4,445,525,023	8,721,510,237	33%
2450209	Servicios Para La Comunidad, Sociales Y Persona	4,359,806	0	0	0	0	4,359,806	0	0	0	0	0	4,359,806	0%

Nathalia Restrepo C.
NATHALIA RESTREPO CARO
 Subgerente Administrativa y Financiera

Sandra Lucía Zapata Grisales
SANDRA LUCÍA ZAPATA GRISALES
 Líder de Presupuesto